

사전기획 적정성 검토 시스템 사용 매뉴얼

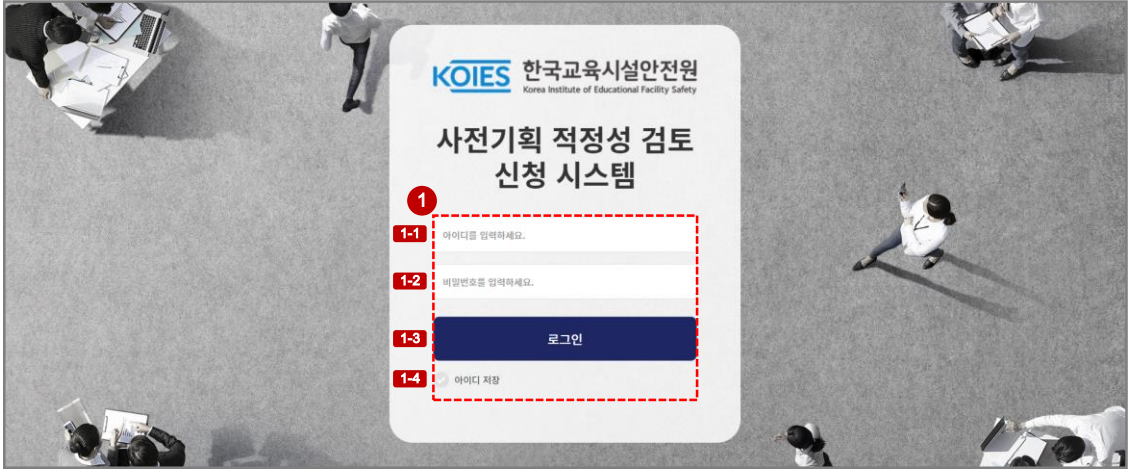
2023 . 05



1. 사전기획 적정성 검토 시스템 접속

1] 하단의 접속 URL 입력 하여 로그인 페이지 이동

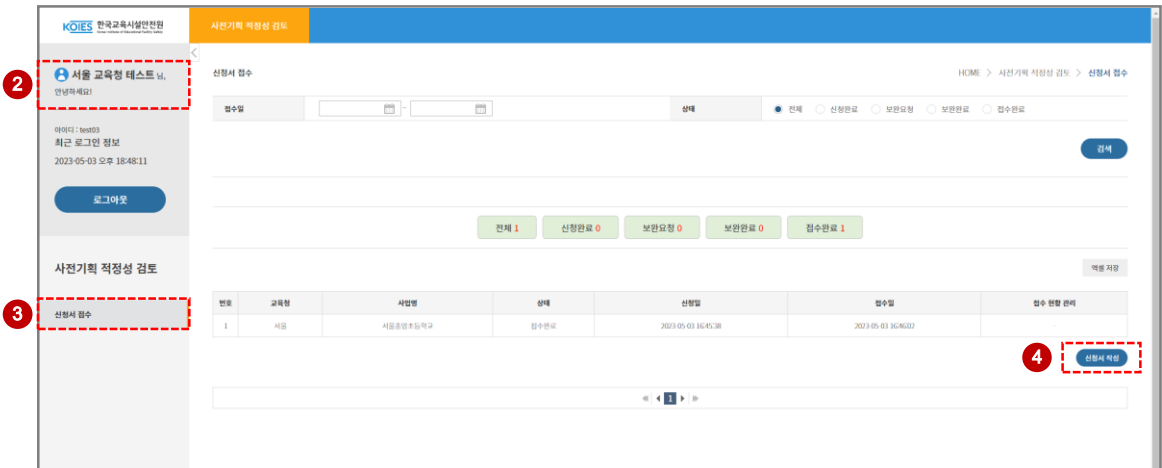
- 접속URL : <https://www.educheck.or.kr>



① 사전기획 적정성 검토 시스템 접속

[1-1]	아이디 입력	해당 시·도 아이디 입력
[1-2]	비밀번호 입력	해당 시·도 비밀번호 입력
[1-3]	로그인 버튼	아이디, 비밀번호 입력 후 [로그인] 버튼 클릭
[1-4]	아이디 저장 버튼	아이디 저장 선택 시, 페이지 재접속 시 아이디 자동 출력

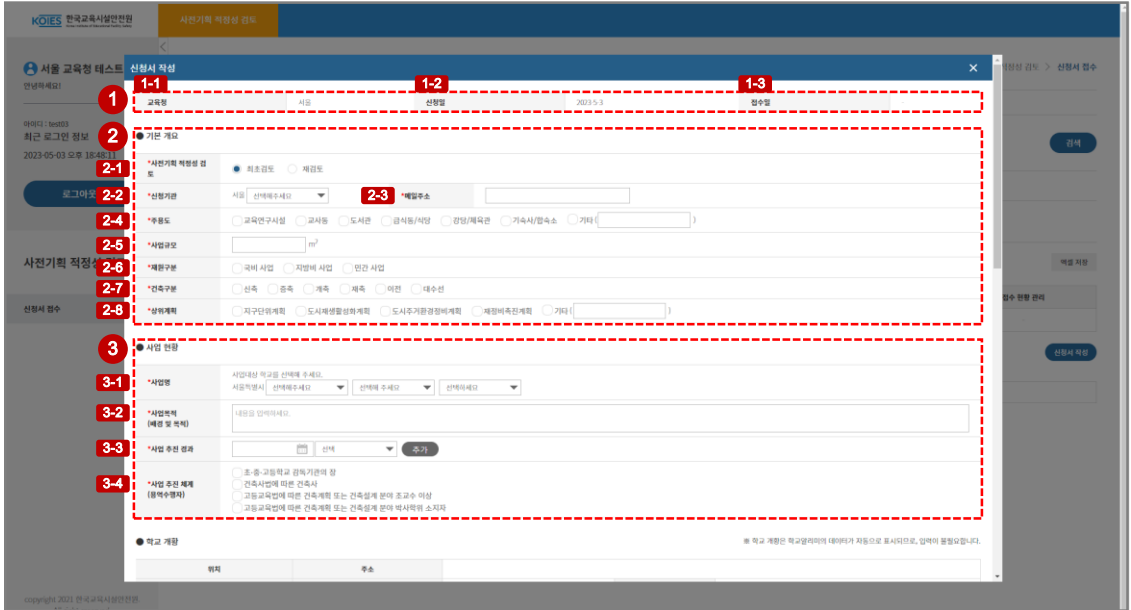
2] 로그인 완료 후, 사전기획 적정성 검토 페이지 이동



②	접속 계정명 확인
③	사전기획 적정성 검토 - 신청서 접수 탭 접속 확인
④	[신청서 작성] 버튼 클릭

2. 사전기획 적정성 검토 신청서 작성

1] 신청서 작성 팝업 내용 작성



① 현황

[1-1]	계정별 해당 시·도 표시
[1-2]	신청서 작성일자 표시
[1-3]	신청서 접수일자 표시(최종접수 완료 후 표시)

② 기본 개요

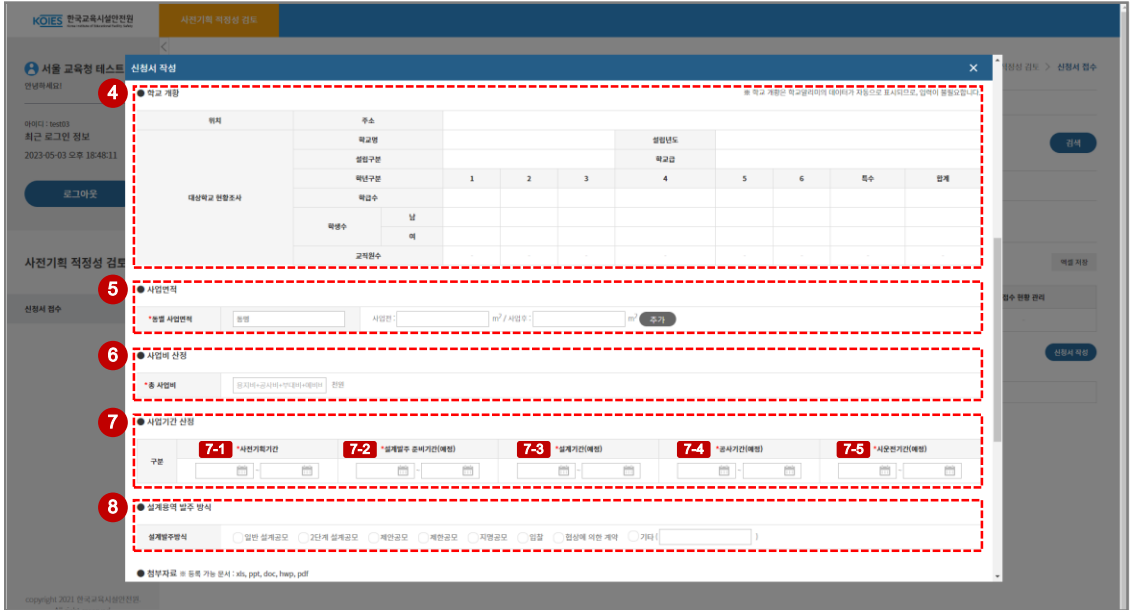
[2-1]	사전기획적정성검토	최초검토 / 재검토 선택
[2-2]	신청기관	신청 교육지원청 선택
[2-3]	메일주소	접수, 진행현황 알림메일 회신용 메일주소 작성
[2-4]	주용도	사업대상동 용도 선택
[2-5]	사업규모	사업대상동 면적 입력(수기입력)
[2-6]	재원구분	사업대상동 재원구분 선택
[2-7]	건축구분	사업대상동 건축구분 선택
[2-8]	상위계획	사업대상동 도시계획 선택

③ 사업 현황

[3-1]	사업명	사업대상교 시군구 / 학교급 / 학교명 선택
[3-2]	사업목적	사업배경 및 목적 입력(수기입력)
[3-3]	사업 추진 경과	일자 / 사업추진 단계 선택(현재 진행 단계까지 추가하여 입력)
[3-4]	사업 추진 체계	사업 용역수행자 선택

2. 사전기획 적정성 검토 신청서 작성

2] 신청서 작성 팝업 내용 작성



④ 학교 개황

[3-1] 사업명에서 선택한 학교 정보 자동 연동(입력 불필요)

⑤ 사업면적

사업대상동 이름 / 사업전 면적 / 사업후 면적 입력(수기입력)
여러동일 경우, 추가버튼 클릭하여 추가 입력 가능

⑥ 사업비 산정

총 사업비 입력(용지비+공사비+부대비+예비비)

⑦ 사업기간 산정

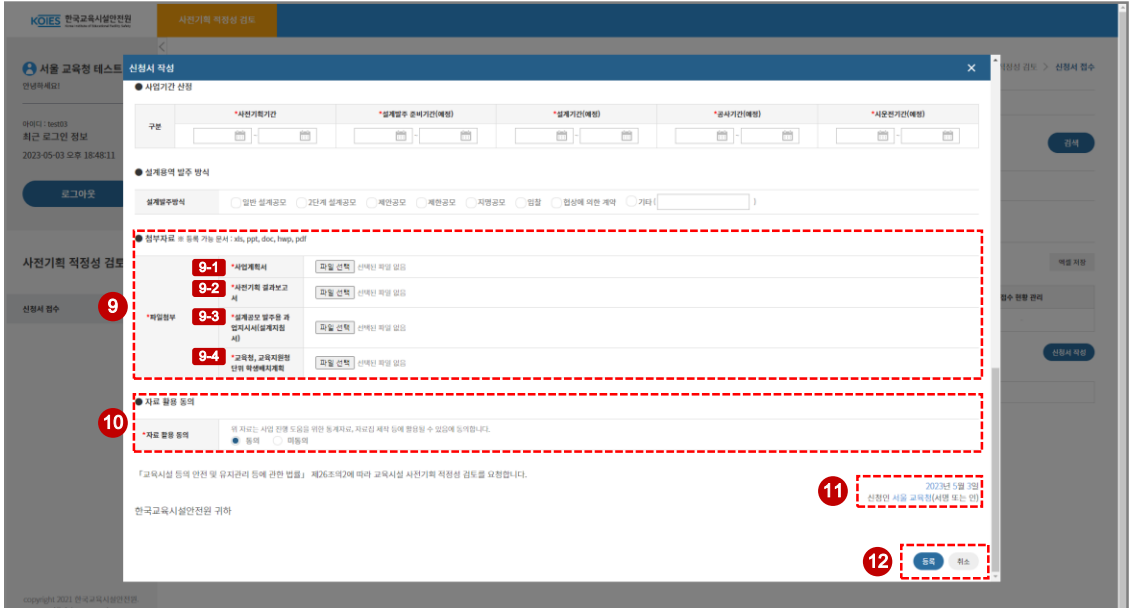
[7-1]	사전기획기간	사전기획기간 입력
[7-2]	설계발주 준비기간	설계발주 준비기간 입력(미진행 단계일 경우, 예정일자 입력)
[7-3]	설계기간	설계기간 입력(미진행 단계일 경우, 예정일자 입력)
[7-4]	공사기간	공사기간 입력(미진행 단계일 경우, 예정일자 입력)
[7-5]	시운전기간	시운전기간 입력(미진행 단계일 경우, 예정일자 입력)

⑧ 설계용역 발주 방식

설계용역 해당 발주 방식 선택

2. 사전기획 적정성 검토 신청서 작성

3] 신청서 작성 팝업 내용 작성



⑨ 첨부자료

[9-1]	사업계획서	사업계획서 첨부
[9-2]	사전기획 결과보고서	사전기획 결과보고서 첨부
[9-3]	설계공모 발주용 과업지시서	설계공모 발주용 과업지시서(설계지침서) 첨부
[9-4]	학생배치계획	교육청, 교육지원청 단위 학생배치계획 첨부

⑩ 자료 활용 동의

①~⑨까지 입력한 자료, 첨부자료에 대한 활용 동의 선택(단, 미동의 시 사전기획 적정성 검토 진행 불가)

⑪ 신청일자, 신청인 정보

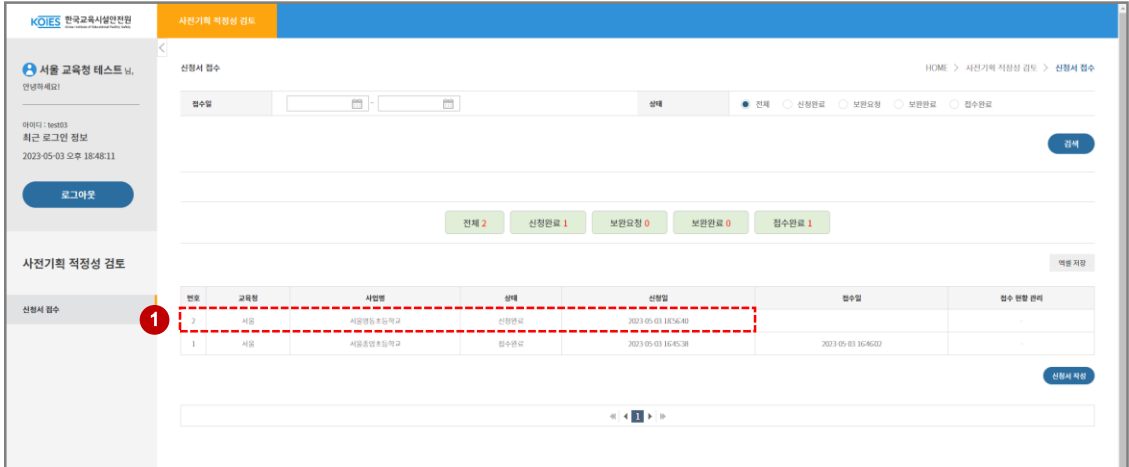
작성일자, 접속 계정에 따라 자동 연동

⑫ 신청서 등록, 취소

신청서 등록, 취소 버튼

3. 사전기획 적정성 검토 신청 완료

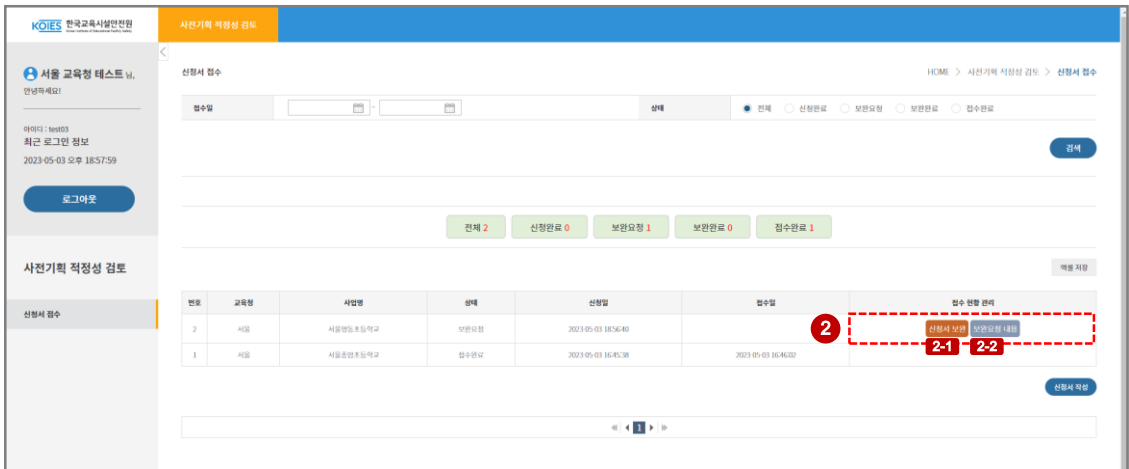
1] 사전기획 적정성 검토 신청 완료



① 사전기획 적정성 검토 신청 화면

사전기획 적정성 검토 신청서 작성 완료 상태
화면상 **신청완료** / 신청일까지 표시

2] 사전기획 적정성 검토 보완요청



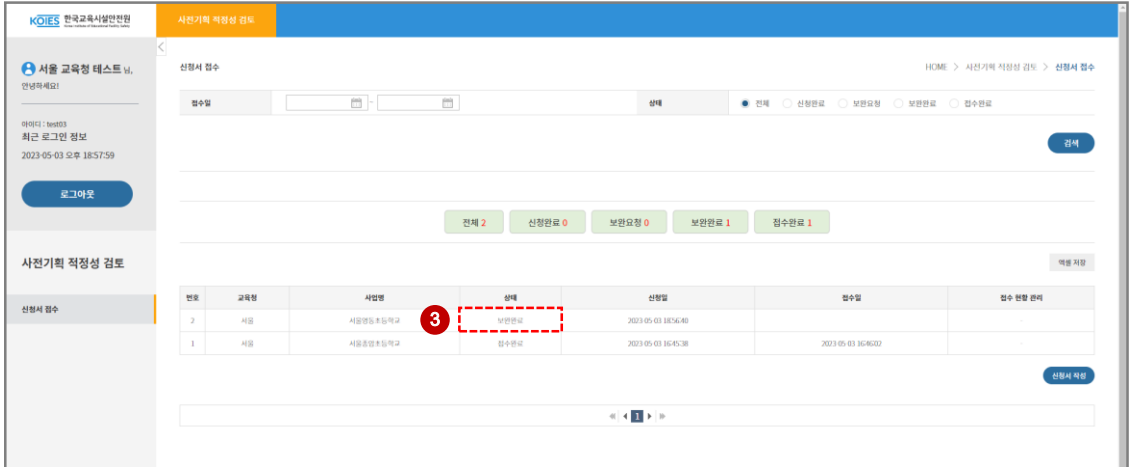
② 사전기획 적정성 검토 신청 화면

사전기획 적정성 검토 신청서 **보완요청** 상태(전문기관 → 신청자)

[2-1]	신청서 보완	보완 내용 입력, 첨부자료 등록
[2-2]	보완요청 내용	전문기관에서 요청한 보완 내용 확인 보완요청일, 내용, 첨부파일 확인

3. 사전기획 적정성 검토 신청 완료

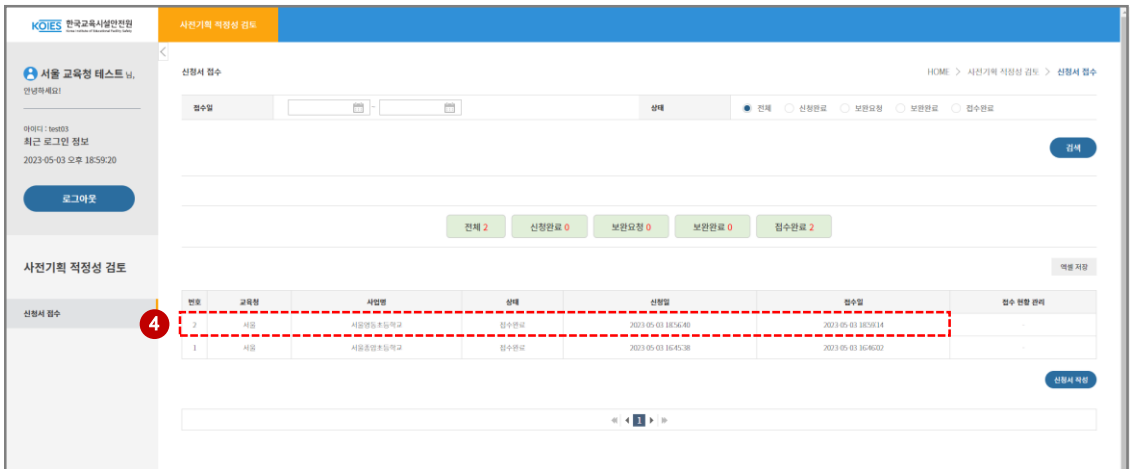
3] 사전기획 적정성 검토 보완 완료



③ 사전기획 적정성 검토 신청 화면

사전기획 적정성 검토 신청서 보완완료 상태
화면상 **보완완료** / 신청일까지 표시

4] 사전기획 적정성 검토 접수 완료



④ 사전기획 적정성 검토 신청 화면

사전기획 적정성 검토 신청서 보완완료 확인, 최종 승인 상태
화면상 **접수완료** / 접수일까지 표시
전문기관의 사전기획 적정성 검토 시작